



УПРАВЛЕНИЕ ФЕДЕРАЛЬНОЙ СЛУЖБЫ
ГОСУДАРСТВЕННОЙ СТАТИСТИКИ
ПО ХАБАРОВСКОМУ КРАЮ, МАГАДАНСКОЙ
ОБЛАСТИ, ЕВРЕЙСКОЙ АВТОНОМНОЙ ОБЛАСТИ
И ЧУКОТСКОМУ АВТОНОМНОМУ ОКРУГУ

ФИНАНСОВОЕ СОСТОЯНИЕ ОРГАНИЗАЦИЙ

январь – февраль 2024 года

03.05.2024

Хабаровский край

СОДЕРЖАНИЕ

Сальдированный финансовый результат организаций	3
Прибыль (убыток) организаций	6
Доля организаций, получивших прибыль (убыток)	10
Дебиторская и кредиторская задолженность организаций	13

1

**Сальдированный финансовый
результат организаций**

САЛЬДИРОВАННЫЙ ФИНАНСОВЫЙ РЕЗУЛЬТАТ

в % к соответствующему периоду предыдущего года*

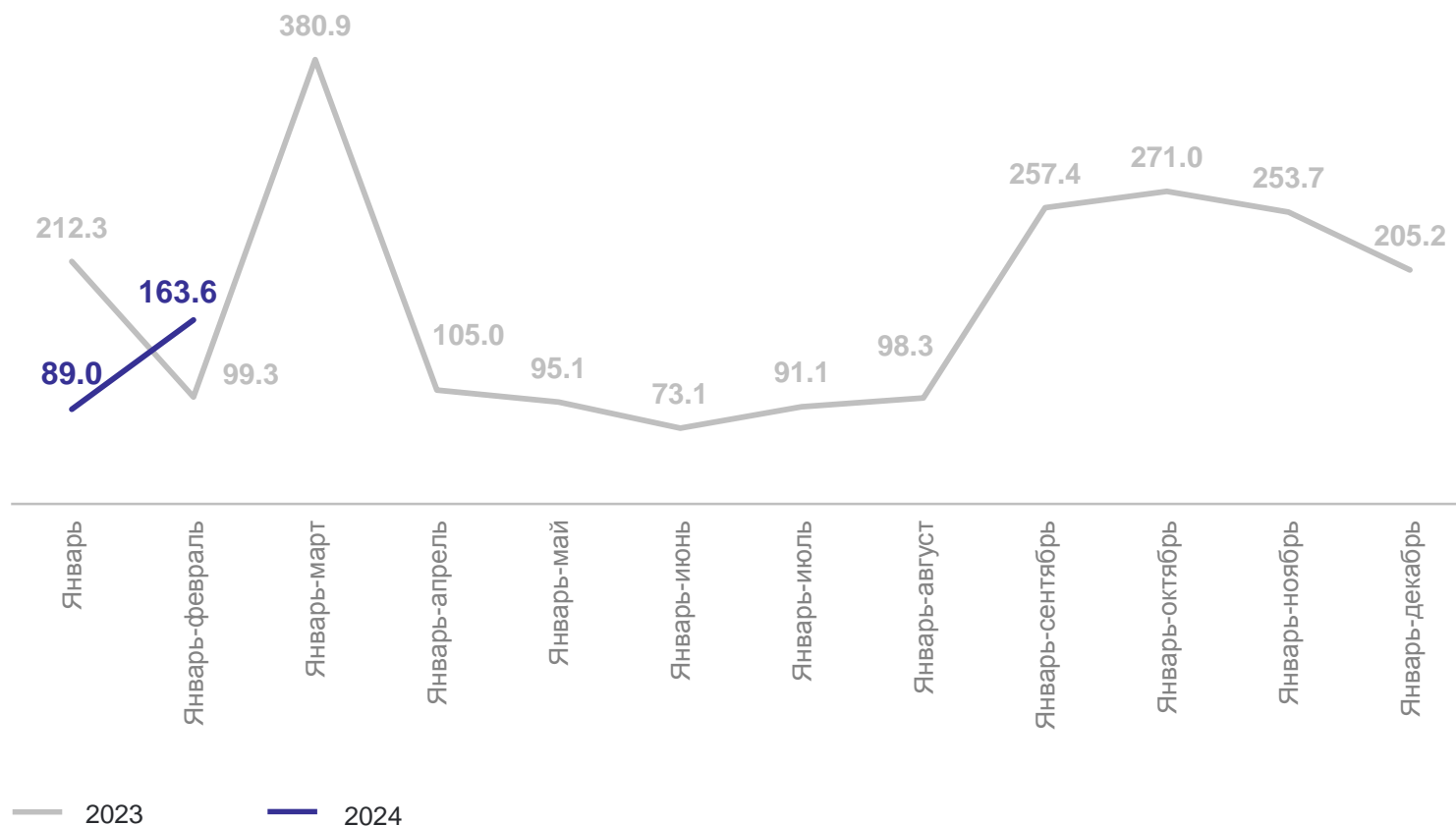
ХАБАРОВСКСТАТ

январь–февраль 2024 года

13.7 млрд руб.

к январю–февралю 2023 года

163.6 %



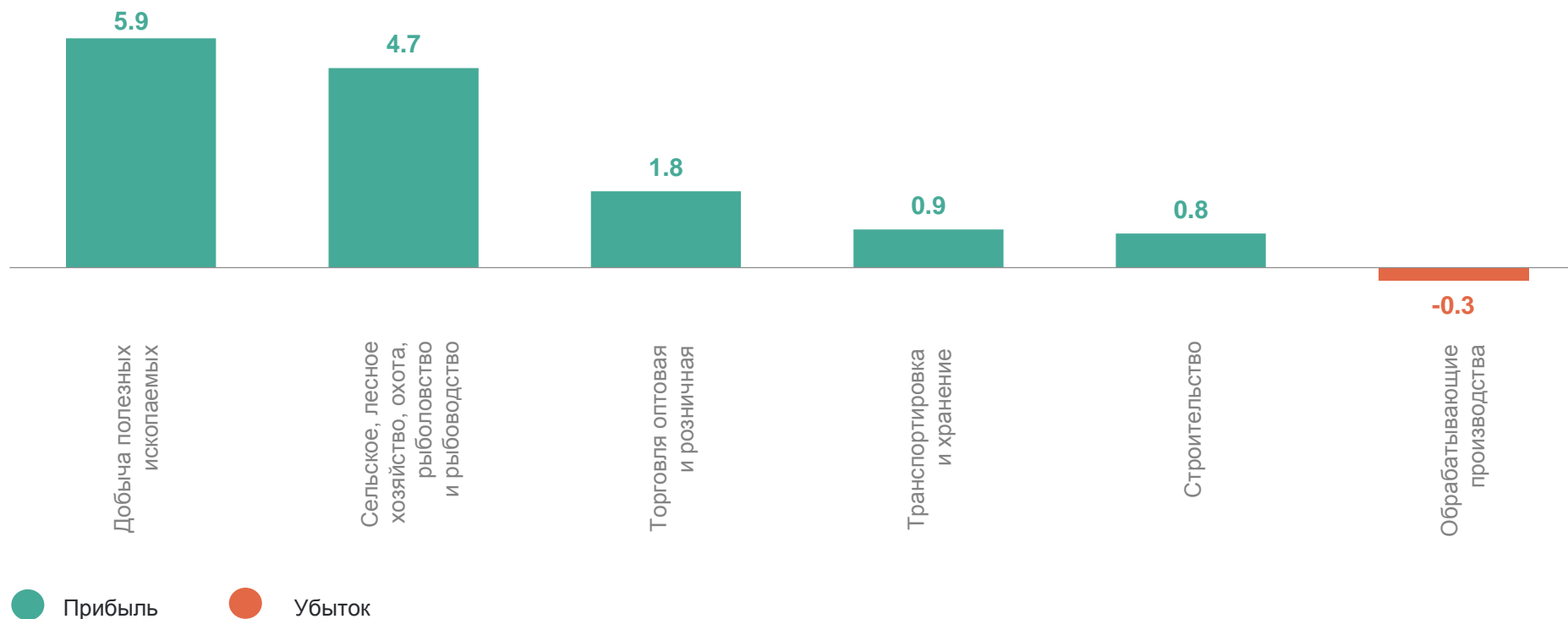
*По сопоставимому кругу предприятий в соответствии с методологией бухгалтерского учета; без субъектов малого предпринимательства, кредитных организаций, государственных (муниципальных) учреждений, не кредитных финансовых организаций.

САЛЬДИРОВАННЫЙ ФИНАНСОВЫЙ РЕЗУЛЬТАТ

млрд руб.

ХАБАРОВСКСТАТ

По отдельным видам экономической деятельности



Прибыль – Убыток = Сальдированный финансовый результат

сальдированный финансовый результат организаций

2

Прибыль (убыток) организаций

СТРУКТУРА ПРИБЫЛИ ПРИБЫЛЬНЫХ ОРГАНИЗАЦИЙ

в % к общей сумме прибыли прибыльных организаций

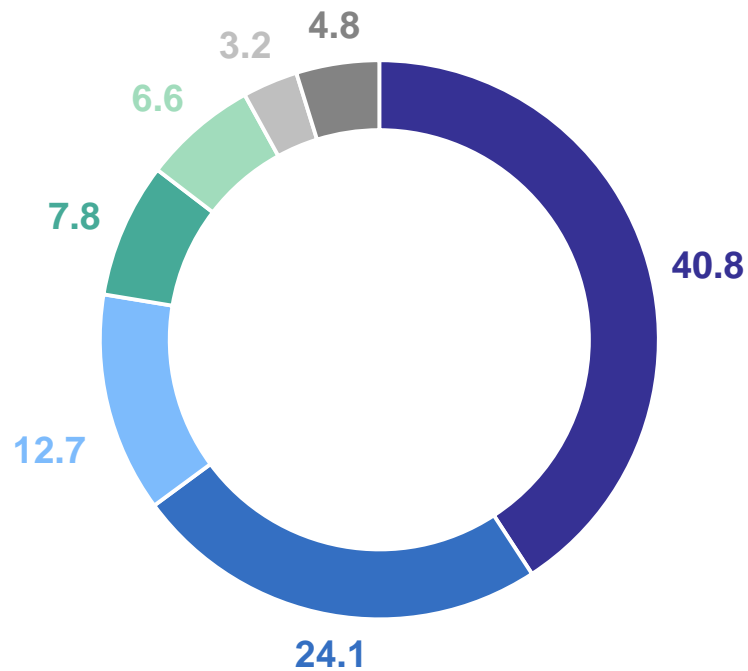
ХАБАРОВСКСТАТ

январь–февраль 2024 года

20.8 млрд руб.

к январю–февралю 2023 года

119.5 %



- Добыча полезных ископаемых
- Сельское, лесное хозяйство, охота, рыболовство и рыбоводство
- Торговля оптовая и розничная; ремонт автотранспортных средств и мотоциклов
- Строительство
- Транспортировка и хранение
- Обрабатывающие производства
- Другие виды экономической деятельности

СТРУКТУРА УБЫТКА УБЫТОЧНЫХ ОРГАНИЗАЦИЙ

в % к общей сумме убытка убыточных организаций

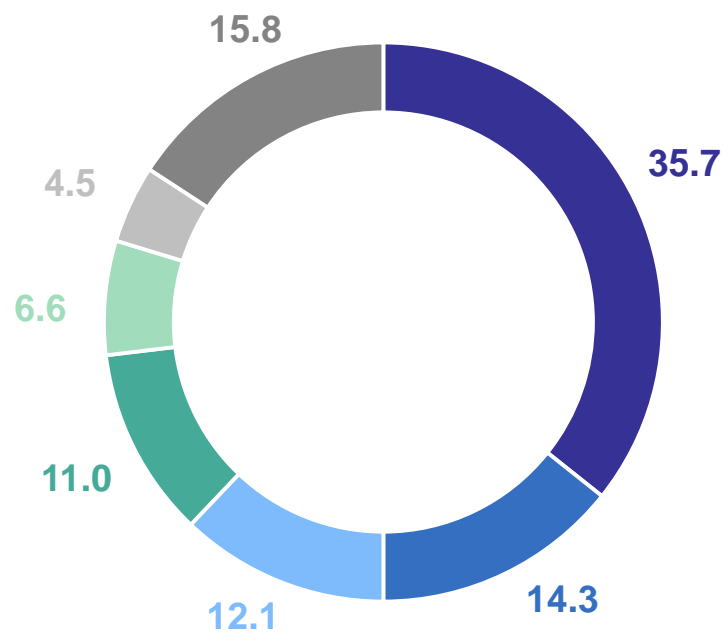
ХАБАРОВСКСТАТ

январь–февраль 2024 года

7.1 млрд руб.

к январю–февралю 2023 года

78.5 %

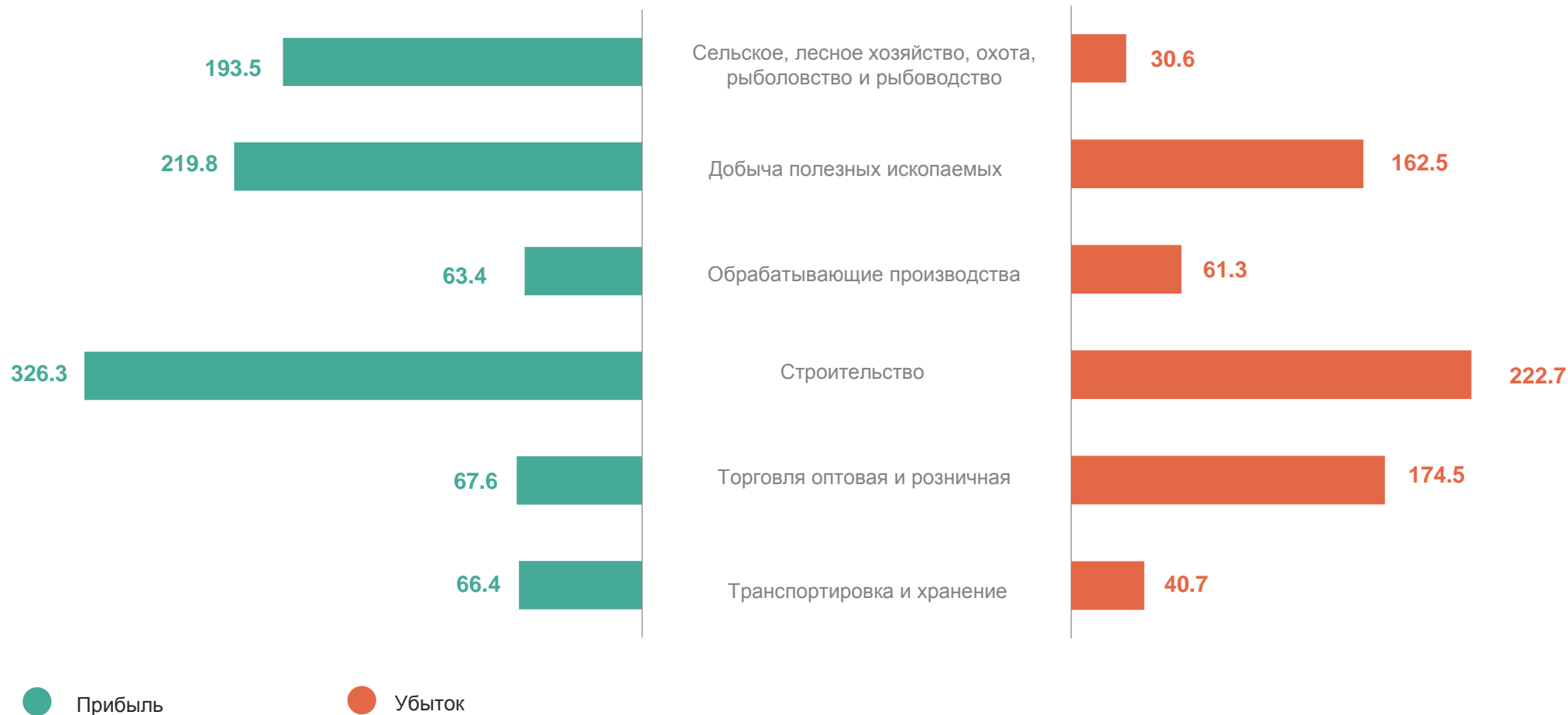


- Добыча полезных ископаемых
- Обрабатывающие производства
- Торговля оптовая и розничная; ремонт автотранспортных средств и мотоциклов
- Строительство
- Транспортировка и хранение
- Сельское, лесное хозяйство, охота, рыболовство и рыбоводство
- Другие виды экономической деятельности

ФИНАНСОВЫЕ РЕЗУЛЬТАТЫ ДЕЯТЕЛЬНОСТИ ОРГАНИЗАЦИЙ ХАБАРОВСКСТАТ

в % к январю–февралю 2023 года*

По отдельным видам экономической деятельности



*По сопоставимому кругу предприятий в соответствии с методологией бухгалтерского учета; без субъектов малого предпринимательства, кредитных организаций, государственных (муниципальных) учреждений, не кредитных финансовых организаций.

3

Доля организаций, получивших
прибыль (убыток)

ДОЛЯ ПРИБЫЛЬНЫХ ОРГАНИЗАЦИЙ

в % к общему числу организаций

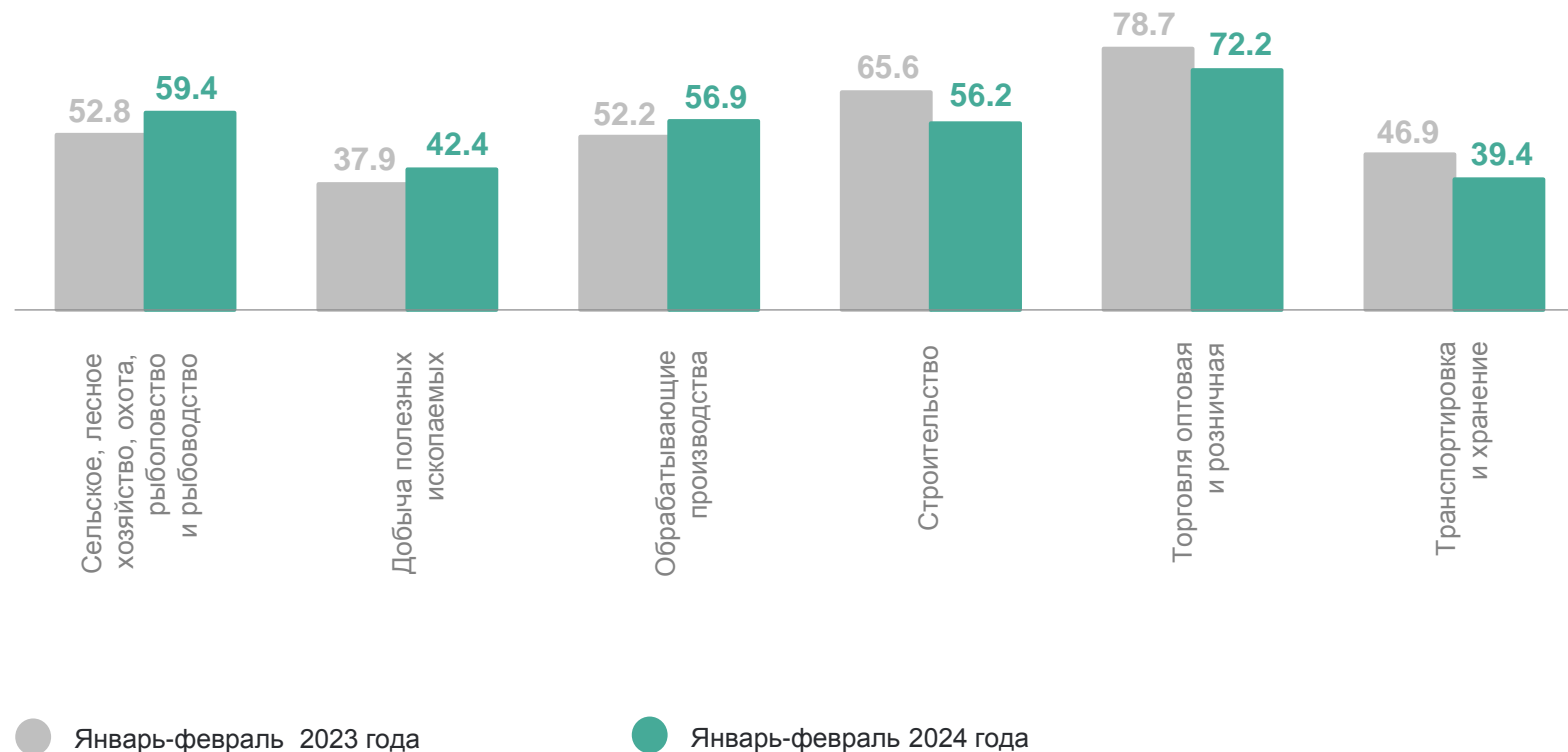
По отдельным видам экономической деятельности

январь–февраль 2024 года

59.4 %

январь–февраль 2023 года

62.0 %



ДОЛЯ УБЫТОЧНЫХ ОРГАНИЗАЦИЙ

в % к общему числу организаций

По отдельным видам экономической деятельности

январь–февраль 2024 года

40.6 %

январь–февраль 2023 года

38.0 %



4

**Дебиторская и кредиторская
задолженность организаций**

ЗАДОЛЖЕННОСТЬ ОРГАНИЗАЦИЙ

на конец февраля 2024 года, млрд руб.

Дебиторская задолженность

536.0 млрд руб.

к январю–февралю 2023 года

105.9 %

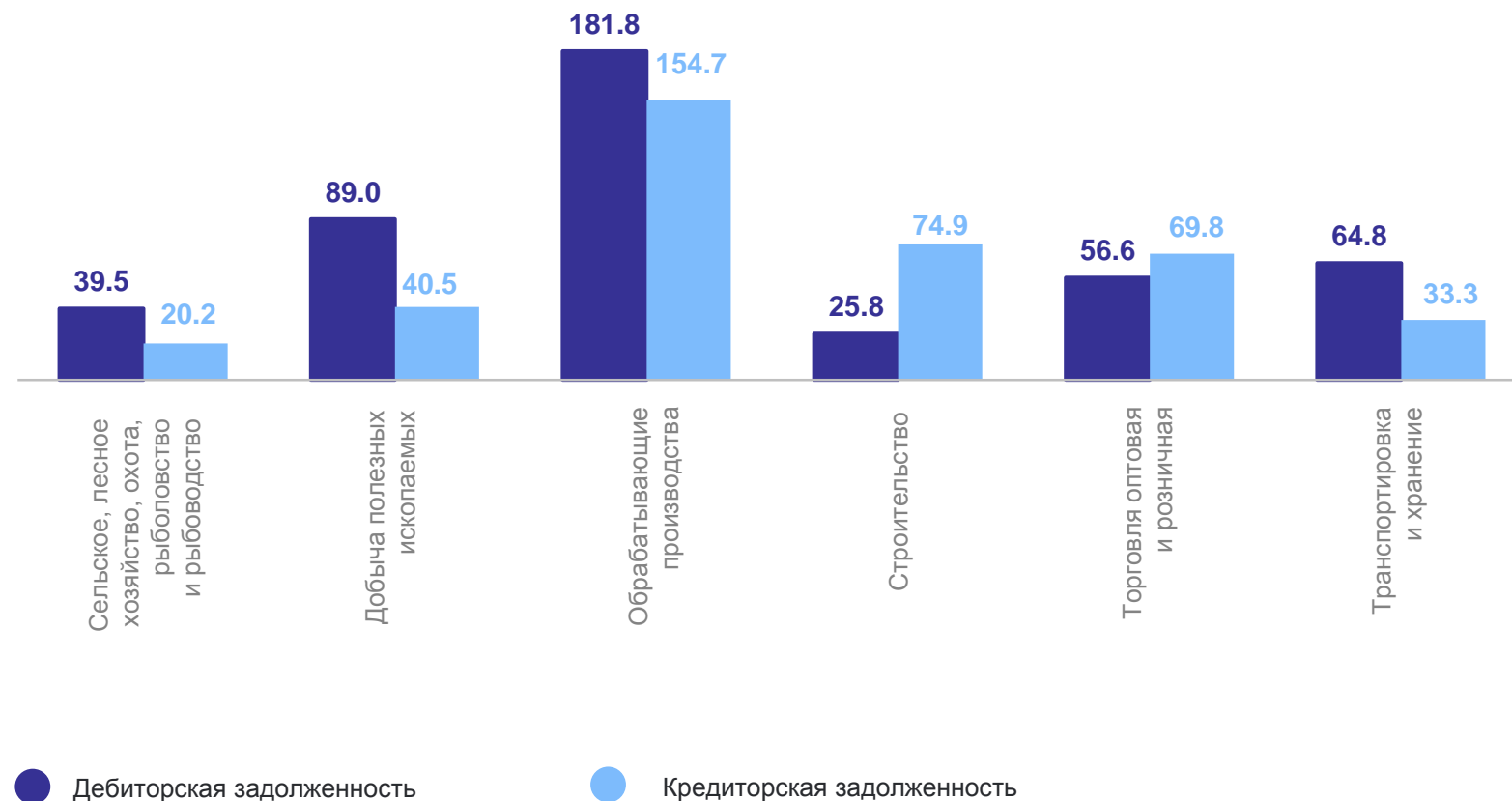
Кредиторская задолженность

450.9 млрд руб.

к январю–февралю 2023 года

108.9 %

По отдельным видам экономической деятельности



ПРОСРОЧЕННАЯ ЗАДОЛЖЕННОСТЬ ОРГАНИЗАЦИЙ

на конец февраля 2024 года, млрд руб.

ХАБАРОВСКСТАТ

Просроченная дебиторская задолженность

19.0 млрд руб.

к январю–февралю 2023 года

87.8 %

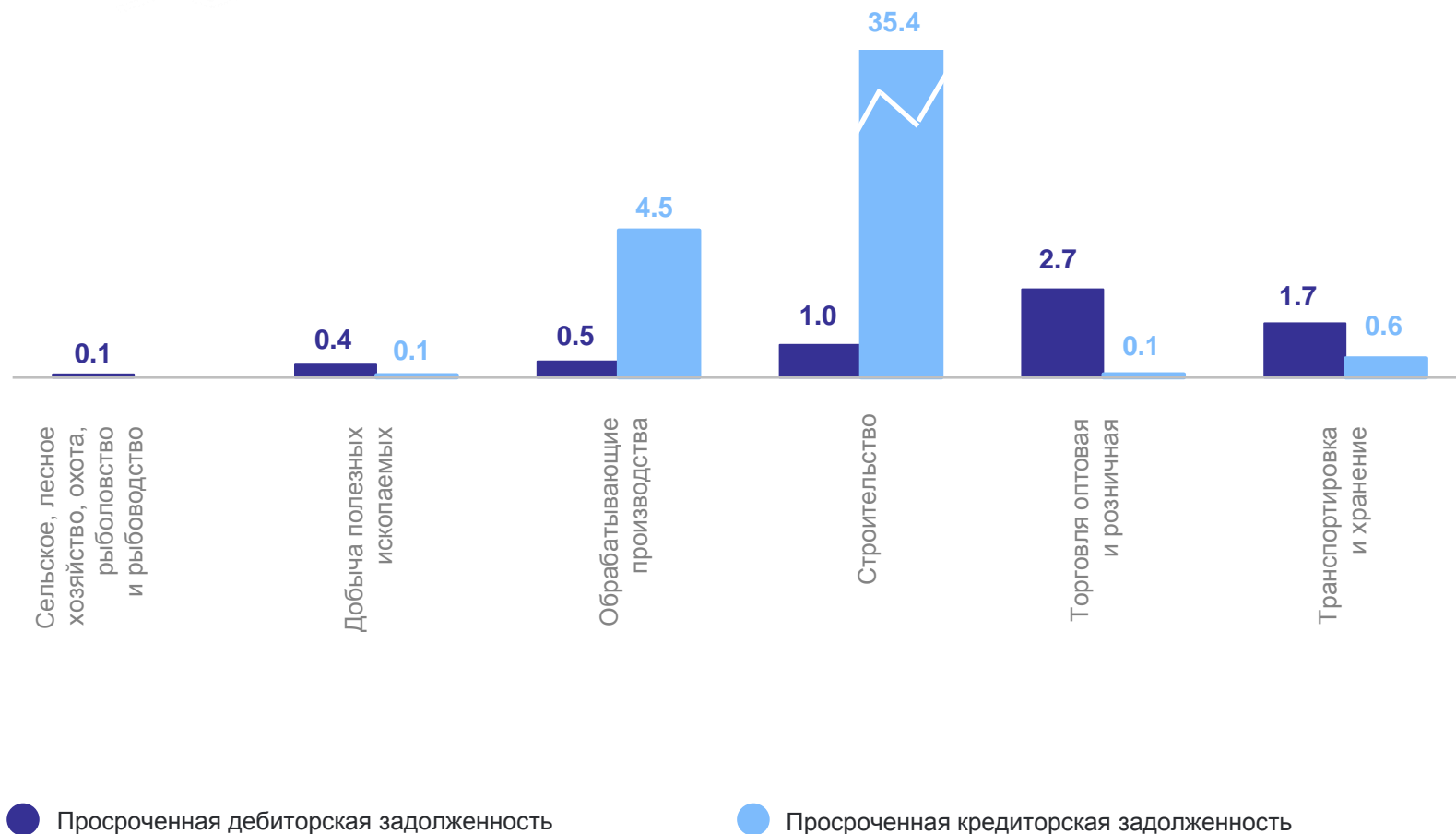
Просроченная кредиторская задолженность

44.7 млрд руб.

к январю–февралю 2023 года

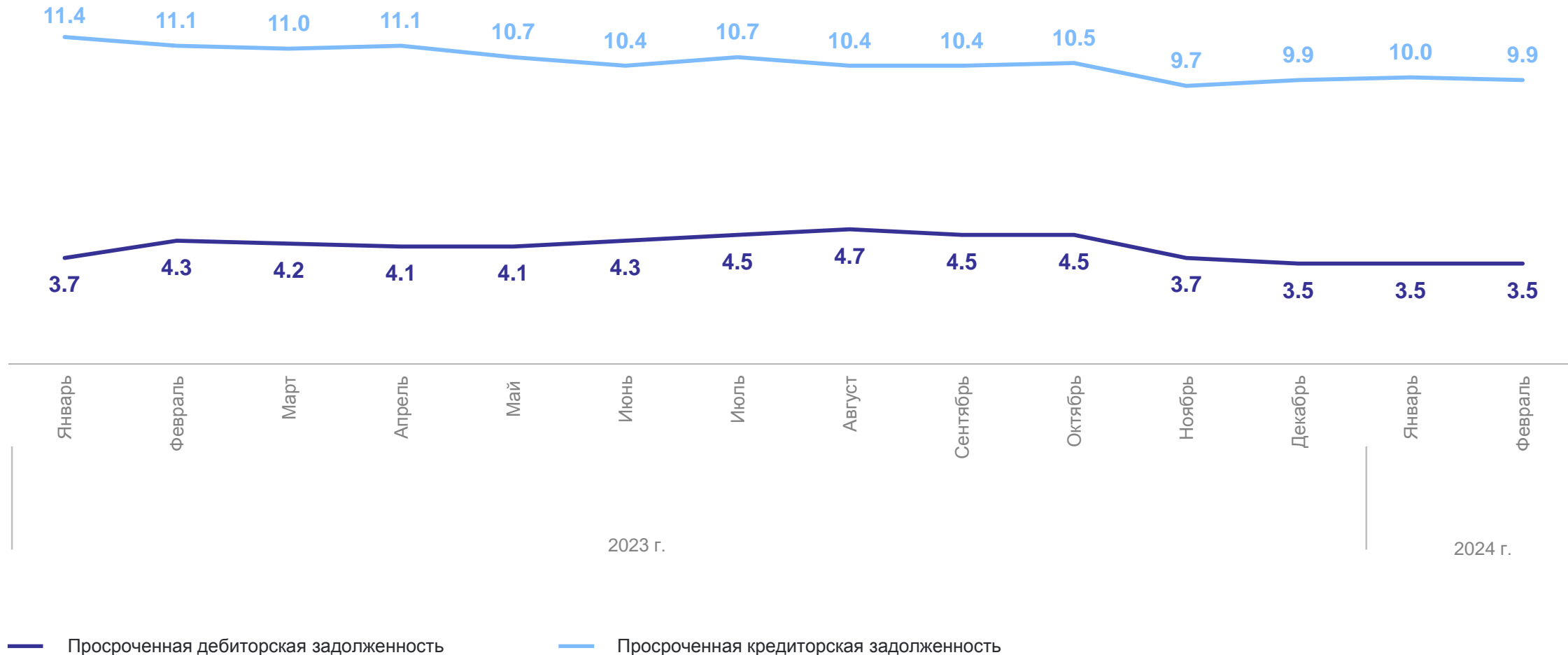
96.9 %

По отдельным видам экономической деятельности



ПРОСРОЧЕННАЯ ДЕБИТОРСКАЯ И КРЕДИТОРСКАЯ ЗАДОЛЖЕННОСТЬ

на конец месяца, в % к общей сумме задолженности



СТРУКТУРА ПРОСРОЧЕННОЙ ДЕБИТОРСКОЙ И КРЕДИТОРСКОЙ ЗАДОЛЖЕННОСТИ

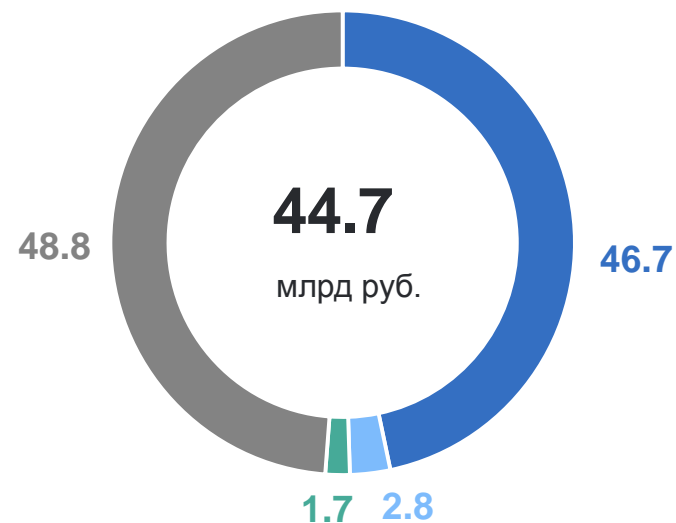
на конец февраля, в % к общей сумме задолженности

Дебиторская задолженность



- Задолженность покупателей и заказчиков
- Прочая дебиторская задолженность

Кредиторская задолженность



- Задолженность поставщикам за товары, работы, услуги
- Задолженность по платежам в бюджет
- Задолженность по взносам на обязательное социальное страхование, обязательное пенсионное обеспечение, обязательное медицинское страхование
- Прочая кредиторская задолженность